

TREMOL®

Касови апарати за успешен бизнес!

Градски превози

TREMOL MB KL

TREMOL SB KL



TREMOL®

Касови апарати за успешен бизнес!



TREMOL SB-KL



TREMOL MB-KL


+ безплатен софтуер за дистанционно отчитане **FibusReport**

- Покриват всички законови изисквания за градските превози
- Компактни и функционални
- С батериен блок, както и възможност за захранване в превозното средство - адаптер 24 V
- Идентична работа с двете устройства
- Безплатен софтуер за програмиране и отчитане на фискални устройства (ФУ) за издаване на билети

Последователност на работа за градски автобусни линии:

1. Конфигуриране глобални параметри на ФУ
2. Прогамиране на линии, билети, цени
3. Избор на текуща линия
4. Издаване на билети
5. Отчитане

1. Глобални параметри на ФУ:

Диапазон билети  - въвежда се диапазон от номера, предназначени за издаване на билети (задължителен; не може да се препрограмира, само да се зададе следващ диапазон)

Максимален брой места (пар.12) - автоматично задава максимален брой места при избор на линия (200)

Багажна разписка (пар.18) / Дубликат багажна разписка (пар.19) - възможност за отпечатване непосредствено след издаване на билет

Автоматичен дубликат на билет (пар.23) - за билет с процентна отстъпка и име на пътник се отпечатва автоматично дубликат

Потвърждаване билет (пар.32) - потвърждение за избор на билета преди отпечатването

1. Глобални параметри на ФУ:

Програмиране -> 1 Параметри ->



D4 - диапазон билети
QTY - печат ъжди параметри

ПАРАМЕТРИ	
01 Касов бон	НЕ
02 Вторичен бон	НЕ
03 Рекламно лого	ДА
04 Подробен бон	НЕ
05 Дробни	ДА
06 Задължителна сума	НЕ
07 Забрана войд	НЕ
09 ДДС в бон	НЕ
11 Изходен принтер	НЕ
12 Максимален брой места	НЕ
13 Валута	НЕ
14 Дисплей	НЕ
15 Забр. свободна цена	НЕ
16 Забр. надбавка/отстъпка	НЕ
17 Забрана депозитмент	НЕ
18 Багажна разписка	НЕ
19 Дубликат баг. разписка	НЕ
20 PY 1-5	НЕ
22 Авт. зимно/летно свер.	ДА
23 Дубликат детски билет	НЕ
24 Артикули в дн. отчет	НЕ
25 Оператори в дн. отчет	НЕ
26 Автоматичен изход	НЕ
27 Номенклатурен номер	НЕ
28 Баркод	НЕ
29 ОП с клавиатура	НЕ
30 Дубликат	НЕ
31 GSM клавиатура	НЕ
32 Потвърждение билет	ДА

2. Програмиране на линии, маршрути, билети, цени:

ФУБУС

Изчистване | От файл | Запис | От ЕКА | Към ЕКА | Порт: COM6 | Скорост: 9600 | Вмъкване

Автобусни линии

	Име	Печат в бона	Брой спирки
▶ 1	Линия номер 13	<input type="checkbox"/>	1
*		<input type="checkbox"/>	

Детайли за автобусна линия | **Цени на билети**

Спирки по линията

	Дълго име	Кратко име	Относителен час
▶ 1	ВТУ- кв. Бузлуджа	13	

Разписание

	Час на тръгване
*	

Билети

	Тип билет	Автом. място	Отст./Надб.	Час= текущ	Печат тип	Пред-платен	Талон	Име клиент	Отстъпка	Дан. група
1	Редовен	<input type="checkbox"/>	<input type="checkbox"/>	<input type="checkbox"/>	<input type="checkbox"/>	<input type="checkbox"/>	<input type="checkbox"/>	<input type="checkbox"/>		Б
2	Ученически	<input type="checkbox"/>	<input type="checkbox"/>	<input type="checkbox"/>	<input checked="" type="checkbox"/>	<input type="checkbox"/>	<input type="checkbox"/>	<input type="checkbox"/>	50,00	Б
3	Пенсионерски	<input type="checkbox"/>	<input type="checkbox"/>	<input type="checkbox"/>	<input checked="" type="checkbox"/>	<input type="checkbox"/>	<input type="checkbox"/>	<input type="checkbox"/>	50,00	Б
4	Военен	<input type="checkbox"/>	<input type="checkbox"/>	<input type="checkbox"/>	<input checked="" type="checkbox"/>	<input type="checkbox"/>	<input type="checkbox"/>	<input type="checkbox"/>	50,00	Б
5	Детски	<input type="checkbox"/>	<input type="checkbox"/>	<input type="checkbox"/>	<input checked="" type="checkbox"/>	<input type="checkbox"/>	<input type="checkbox"/>	<input type="checkbox"/>	100,00	Б
▶ 6		<input type="checkbox"/>	<input type="checkbox"/>	<input checked="" type="checkbox"/>	<input type="checkbox"/>	<input type="checkbox"/>	<input type="checkbox"/>	<input type="checkbox"/>		Б
7		<input type="checkbox"/>	<input type="checkbox"/>	<input type="checkbox"/>	<input type="checkbox"/>	<input type="checkbox"/>	<input type="checkbox"/>	<input type="checkbox"/>		Б
8		<input type="checkbox"/>	<input type="checkbox"/>	<input type="checkbox"/>	<input type="checkbox"/>	<input type="checkbox"/>	<input type="checkbox"/>	<input type="checkbox"/>		Б

2. Програмиране на линии, маршрути, билети, цени:

Чрез приложния софтуер първоначално се създава линия в таб **Автобусни линии** , където се определя броят спирки, за градски линии е само една, тъй като цената не зависи от отдалечеността на спирката.

В следващия таб **Детайли за автобусна линия** , се задава пълното наименование.

2. Програмиране на линии, маршрути, билети, цени:

Таб **Билети** служи за въвеждането на до 8 типа билети, всеки от които има възможност за използване на следните параметри:

- ✓ **Автом. място** - ФУ определя местата автоматично
- ✓ **Отст./Надб.** - възможност за ръчно въвеждане на отстъпки и надбавки
- ✓ **Час= текущ** - ФУ отпечатва часа на тръгване равен на текущия, ако няма въведено разписание **Разписание**
- ✓ **Печат тип** - типа билет (детски, учнически, пенсионерски и др.)
- ✓ **Предплатен** - издава служебен бон срещу документ за безплатно пътуване (въвежда се номера на документа)
- ✓ **Талон** - издава фискален бон с тип плащане „талон“ срещу предварително издаден документ (въвежда се номера на документа)
- ✓ **Име клиент** - позволява въвеждане на име от клавиатурата на ФУ или оставя 3 свободни реда на билета
- ✓ **Отстъпка** - задава процента на използваната отстъпка

TREMOL®

Касови апарати за успешен бизнес!

2. Програмиране на линии, маршрути, билети, цени:

The screenshot displays the FUBUS software interface. The window title is "ФУБУС". The menu bar includes "Изчистване", "От файл", "Запис", "От ЕКА", "Към ЕКА", "Порт: COM1", "Скорост: 9600", and "Комбинации". The main area is divided into two tabs: "Автобусни линии" and "Цени на билети".

Автобусни линии

	Име	Брой спирки
▶ 1	Линия номер 13	1
*		

Цени на билети

	Начална спирка	Крайна спирка	Редовен	Ученически	Пенсионерски	Военен	Детски
1	ВТУ- кв. Бузлуджа	ВТУ- кв. Бузлуджа	1,00	1,00	1,00	1,00	1,00
▶*							

Version 1.4.7 - Copyright © 2012, Tremol Ltd.


2. Програмиране на линии, маршрути, билети, цени:

В таб Цени на билети с бутон Комбинации се зареждат типовете посочени билети по линията с празни полета за въвеждане на цена.

За маршрута се въвежда базова цена, от която се приспада посочената отстъпка в таб Билети при продажба.

Билет с нулева цена може да съществува само чрез използване на 100% отстъпка върху базовата цена.

2. Програмиране на линии, маршрути, билети, цени:

Когато настройките на линиите, билетите и цените са завършени, се избира бутон 

Програмата разпознава дали са променени настройките - цялостно или частично, като предлага избор към програмиране на ФУ.

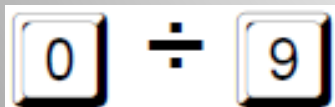
Важно: При програмиране на цяла линия информацията във ФУ се изтрива, ако е била въведена такава предварително.

3. Избор на текуща линия:

Във ФУ -> **Линии** ->



Места /максимум 200/
избор с бутони



и



TREMOL SB-KL

Име на фирма - превозвач
Адрес на фирма - превозвач
ЕИК 104593442

0001 Оператор 01

Избрана линия:

Линия номер 13

001283 10-12-2012 15:36

* СЛУЖЕБЕН БОН *
ZK941049 50941049

B7F60EEE1F88915825E0
188FC9E9902AD0C33EAA

3. Избор на текуща линия :

Във ФУ, режим Автобусни линии се избира текущата линия чрез обхождане в меню с бутони



(TREMOL MB-KL) и



(TREMOL SB-KL)

или се въвежда номер на линията и



Избира се час на тръгване от разписанието.

Въвежда се дата.



Всеки направен избор се потвърждава с

Отпечатва се служебен бон с въведения избор.

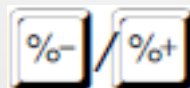
4. Издаване на градски билет:

Ръчно:

Тип Билет (редовен, ученически, пенсионерски и др.)

Автоматично или ръчно (според параметър):

Отстъпка/ Надбавка



5. Отчитане

5.1 Ръчно от ФУ

Отчети Z-> Отчет билети ->



TREMOL SB-KL

Име на фирма - превозвач
Адрес на фирма - превозвач
ЕИК 104593442

Отчет билети

От 07-12-2012
До 10-12-2012

Линия номер 13

Редовен	6	6.00
Пенсионерски	3	1.50
Военен	2	1.00
Детски	1	0.00

5. Отчитане

5.2 Автоматично чрез *FibusReport* – **безплатен** софтуер за дистанционно отчитане на фискалните устройства, без значение от местонахождението им с възможност за експорт на данните от съкращения КЛЕН в *.xml или *.xls файл.